

RAPORT

DANE OGÓLNE

Nazwa raportu

Audi

Data odczytu

2026-04-29 16:04:40

Data edycji

2026-04-29 16:04:40

Numer seryjny

44606 PROFESSIONAL

Jednostka miary

µm

DANE POJAZDU

Typ	SEDAN
Marka	Audi
Model	A4
Pojemność silnika [ccm]	-
Moc [kW]	-
VIN	wauzzzf44nn010713
Rodzaj paliwa	Benzyna
Rok produkcji	2022

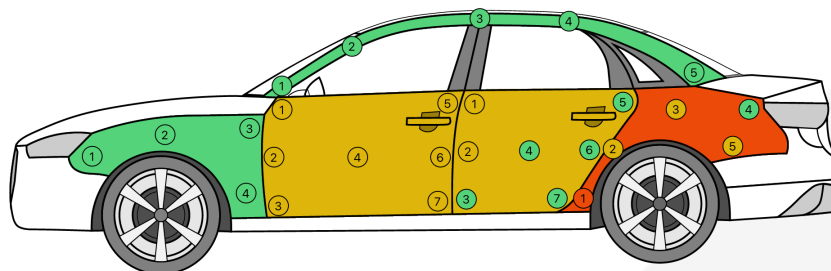
KOMENTARZ

-

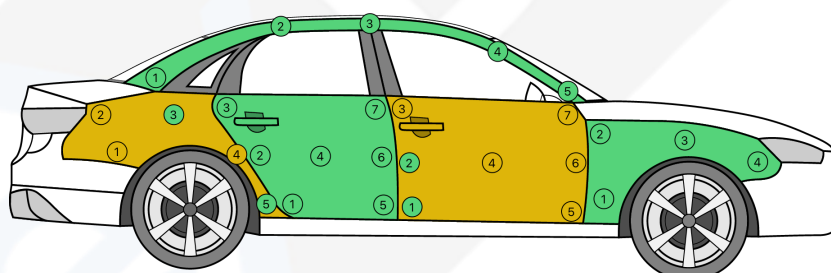
POMIARY

"-" oznacza pominięcie pomiaru, "∞" oznacza pomiar spoza zakresu

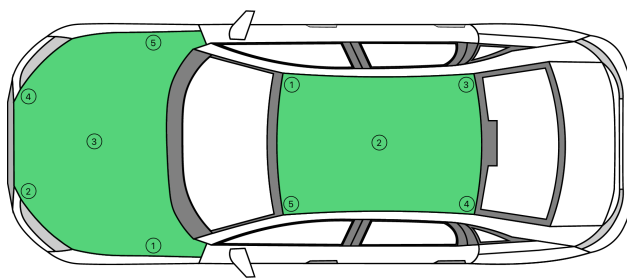
SAPL: interpretacja ogólna, nadwozie



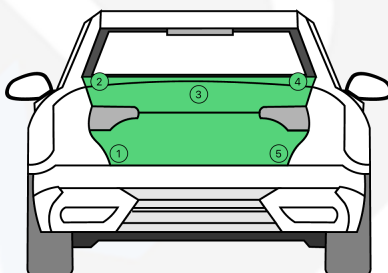
LEWA STRONA											
	Podłoże	Minimum	Maksimum	Średnia	1.	2.	3.	4.	5.	6.	7.
Lewy przedni błotnik	Fe+Zn	88	111	102	88	107	111	101	-	-	-
Lewe przednie drzwi	Fe+Zn	184	264	211	198	184	241	264	205	193	193
Lewe tylne drzwi	Fe+Zn	129	256	169	180	256	162	164	148	147	129
Lewy słupek	Fe+Zn	78	155	98	78	85	85	88	155	-	-
Lewy tylny błotnik	Fe	158	329	221	329	236	196	158	184	-	-



PRAWA STRONA											
	Podłoże	Minimum	Maksimum	Średnia	1.	2.	3.	4.	5.	6.	7.
Prawy przedni błotnik	Fe+Zn	95	103	98	95	103	96	97	-	-	-
Prawe przednie drzwi	Fe+Zn	154	207	180	154	165	195	174	180	188	207
Prawe tylne drzwi	Fe+Zn	98	115	108	111	101	114	115	105	98	110
Prawy słupek	Fe+Zn	86	160	116	160	132	112	88	86	-	-
Prawy tylny błotnik	Fe+Zn	142	186	165	173	186	142	179	146	-	-



GÓRA											
	Podłoże	Minimum	Maksimum	Średnia	1.	2.	3.	4.	5.	6.	7.
Pokrywa silnika	Fe+Zn	103	114	108	108	114	105	103	112	-	-
Dach	Fe+Zn	97	118	110	97	110	116	107	118	-	-



TYŁ											
	Podłoże	Minimum	Maksimum	Średnia	1.	2.	3.	4.	5.	6.	7.
Pokrywa bagażnika	Fe+Zn	105	116	110	111	105	116	110	109	-	-

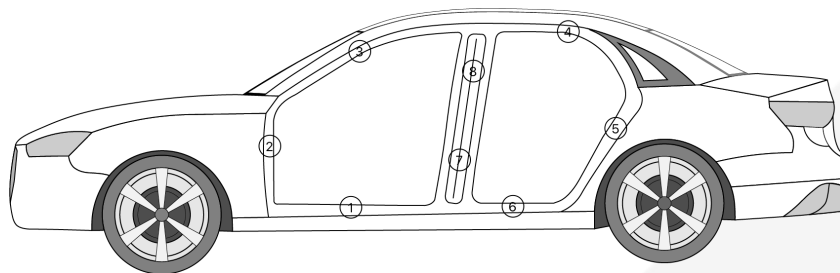
Legenda

- Wyłączony
- Za cienka warstwa lakieru
- Oryginalna warstwa lakieru
- Druga warstwa lakieru
- Cienka warstwa szpachlówki
- Gruba warstwa szpachlówki

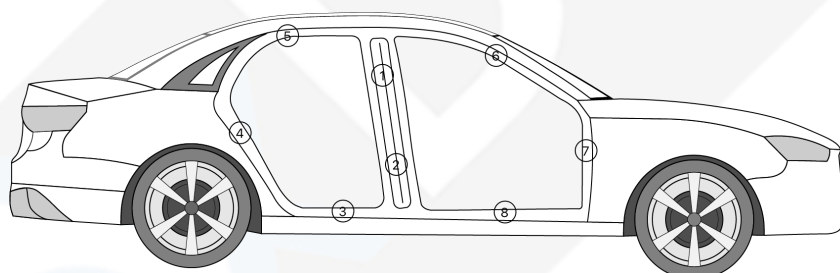
POMIARY

"-" oznacza pominięcie pomiaru, "∞" oznacza pomiar spoza zakresu

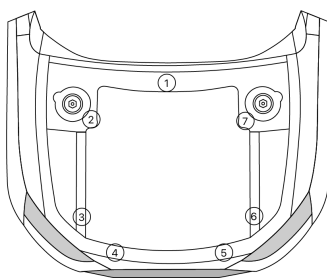
SAPL: interpretacja ogólna, wewnętrzne elementy nadwozia



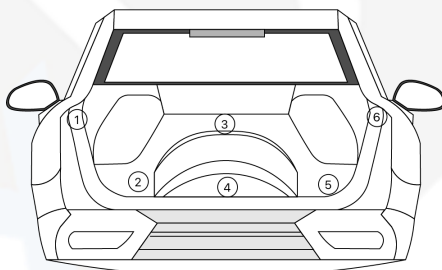
LEWA STRONA												
	Podłoże	Minimum	Maksimum	Średnia	1. 8.	2. 9.	3. 10.	4. 11.	5. 12.	6. 13.	7. 14.	
Lewa strona	-	-	-	-	-	-	-	-	-	-	-	-



PRAWA STRONA												
	Podłoże	Minimum	Maksimum	Średnia	1. 8.	2. 9.	3. 10.	4. 11.	5. 12.	6. 13.	7. 14.	
Prawa strona	-	-	-	-	-	-	-	-	-	-	-	-


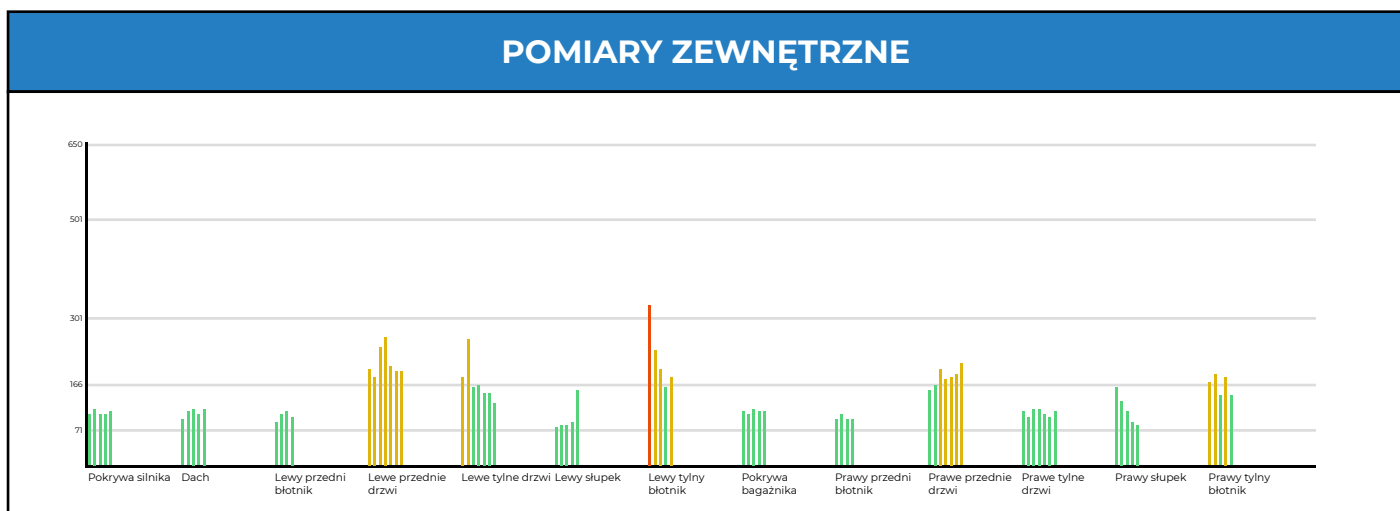


KOMORA SILNIKA											
	Podłoże	Minimum	Maksimum	Średnia	1.	2.	3.	4.	5.	6.	7.
Komora silnika	-	-	-	-	-	-	-	-	-	-	-



BAGAŻNIK											
	Podłoże	Minimum	Maksimum	Średnia	1.	2.	3.	4.	5.	6.	7.
Bagażnik	-	-	-	-	-	-	-	-	-	-	-

WYKRESY



OPONY

OPONY

	Producent	Sezon	Rozmiar	Pomiar	Pomiar
Lewy przód	-	-	-/-	-mm	-mm
Prawy przód	-	-	-/-	-mm	-mm
Lewy tył	-	-	-/-	-mm	-mm
Prawy tył	-	-	-/-	-mm	-mm

SYMETRYCZNE POMIARY

POMIARY ZEWNĘTRZNE														
Lewy przedni błotnik	1. 88	2. 107	3. 111	4. 101	-	-	-	-	-	-	-	-	-	-
Prawy przedni błotnik	4. 97	3. 96	2. 103	1. 95	-	-	-	-	-	-	-	-	-	-
RÓŻNICA	9	11	8	6										
Lewe przednie drzwi	1. 198	2. 184	3. 241	4. 264	5. 205	6. 193	7. 193	-	-	-	-	-	-	-
Prawe przednie drzwi	7. 207	6. 188	5. 180	4. 174	3. 195	2. 165	1. 154	-	-	-	-	-	-	-
RÓŻNICA	9	4	61	90	10	28	39							
Lewe tylne drzwi	1. 180	2. 256	3. 162	4. 164	5. 148	6. 147	7. 129	-	-	-	-	-	-	-
Prawe tylne drzwi	7. 110	6. 98	5. 105	4. 115	3. 114	2. 101	1. 111	-	-	-	-	-	-	-
RÓŻNICA	70	158	57	49	34	46	18							
Lewy słupek	1. 78	2. 85	3. 85	4. 88	5. 155	-	-	-	-	-	-	-	-	-
Prawy słupek	5. 86	4. 88	3. 112	2. 132	1. 160	-	-	-	-	-	-	-	-	-
RÓŻNICA	8	3	27	44	5									
Lewy tylny błotnik	1. 329	2. 236	3. 196	4. 158	5. 184	-	-	-	-	-	-	-	-	-
Prawy tylny błotnik	5. 146	4. 179	3. 142	2. 186	1. 173	-	-	-	-	-	-	-	-	-
RÓŻNICA	183	57	54	28	11									
POMIARY WEWNĘTRZNE														
Lewa strona	1. -	2. -	3. -	4. -	5. -	6. -	7. -	8. -	-	-	-	-	-	-
Prawa strona	8. -	7. -	6. -	5. -	4. -	3. -	2. -	1. -	-	-	-	-	-	-
RÓŻNICA														